

Εγχειρίδιο χρήσης

Activ'Press



Συσκευή PRESSOTHERAPY

Οδηγίες χρήσης & Τεχνική περιγραφή

**Διαβάστε προσεκτικά αυτές τις οδηγίες πριν χρησιμοποιήσετε τη νέα σας συσκευή!
Το παρόν εγχειρίδιο αποτελεί αναπόσπαστο μέρος του εξοπλισμού και πρέπει να φυλάσσεται μέχρι να καταστραφεί.**

Εάν έχετε κάποιο πρόβλημα ή δεν καταλαβαίνετε το παρόν εγχειρίδιο, επικοινωνήστε με τον διανομέα σας (βλέπε σφραγίδα στην τελευταία σελίδα) ή επικοινωνήστε με την Électronique du Mazet στο :

Τηλ: (33) 4 71 65 02 16 - Φαξ: (33) 4 71 65 06 55

Επιστρέψτε το πιστοποιητικό εγγύησης που βρίσκεται στην τελευταία σελίδα του παρόντος εγχειριδίου εντός 15 ημερών από την εγκατάσταση ή την παραλαβή.

1 Παρουσίαση της συσκευής

Η συσκευή προορίζεται για χρήση στις ακόλουθες εφαρμογές:
Θεραπεία των κάτω και άνω άκρων με εφαρμογή συμπιεστικής κίνησης στον ιστό.

Η μηχανογραφημένη τεχνολογία που χρησιμοποιείται στη συσκευή επιτρέπει την ευκολία χρήσης και την εύκολη πλοήγηση στα μενού.

Τα προγράμματα, προκαθορισμένα στη συσκευή, επιτρέπουν την εκτέλεση των περισσότερων τεχνικών πνευματικής αποστράγγισης, όπως :

Ευεξία: Χαλάρωση
προβλήματα κατακράτησης νερού "Βαριά πόδια"
Αποκατάσταση μετά την άσκηση

Για όλα αυτά τα προγράμματα, οι παράμετροι μπορούν να τροποποιηθούν ως εξής:

- Ασκούμενη πίεση (mmHg)
- Διάρκεια της θεραπείας
- Επεξεργασμένη περιοχή

Αυτές οι ρυθμίσεις μπορούν να αλλάξουν και να αποθηκευτούν μέσω της εφαρμογής tablet.

Η συσκευή επιτρέπει την επιλογή μεταξύ 2 τρόπων λειτουργίας:

- Πρόσβαση σύμφωνα με προκαθορισμένες, αλλά μεταβαλλόμενες και εγγράψιμες παραμέτρους
Αυτή η επιλογή επιτρέπει την ευκολία χρήσης και παρέχει εγγύηση ασφάλειας για τον χρήστη.
- Πρόσβαση μέσω μιας εφαρμογής tablet σε μια εξατομικευμένη βάση δεδομένων όπου μπορούν να τροποποιηθούν και να αποθηκευτούν όλες οι παράμετροι.
Η επιλογή αυτή επιτρέπει την προσαρμογή του προγράμματος σε συγκεκριμένες ανάγκες.

Πίνακας περιεχομένων :

1	Εισαγωγή στη συσκευή.....	3
2	Περιγραφή και τεχνικές πληροφορίες.....	5
2.1	Χρησιμοποιούμενα σύμβολα.....	6
2.2	Τεχνικά χαρακτηριστικά.....	7
2.2.1	Γενικά χαρακτηριστικά.....	7
2.2.2	Τεχνικά χαρακτηριστικά.....	7
2.2.3	Αξεσουάρ	8
2.3	Ετικέτα πινακίδας τύπου	8
2.3.1	Ετικέτα τύπου συσκευής.....	8
2.3.2	Εξαρτήματα πινακίδας τύπου	9
3	Προειδοποιήσεις.....	10
4	Προφυλάξεις.....	11
4.1	Υπολειπόμενοι κίνδυνοι	11
4.1.1	Αποτυχία δικτύου	11
4.1.2	Επεξεργασμένες περιοχές.....	11
5	Εγκατάσταση της συσκευής.....	11
5.1	Λειτουργίες και συνδέσεις της συσκευής :.....	12
6	Εγχειρίδιο χρήσης	12
6.1	Χειρισμός της συσκευής.....	12
6.1.1	Ενεργοποίηση / εκκίνηση	12
6.1.2	Αυτόνομος τρόπος λειτουργίας	12
6.1.3	Τρόπος λειτουργίας με την εφαρμογή Activ'PRESS	13
6.2	Αντενδείξεις.....	13
7	Συντήρηση, σέρβις	13
7.1	Περίβλημα	13
7.2	Αξεσουάρ.....	14
7.3	Αποστείρωση :.....	14
8	Δυσλειτουργία.....	14
9	Εξυπηρέτηση μετά την πώληση και εγγύηση	16
10	Διάθεση	17
10.1	Αξεσουάρ.....	17
10.2	Ηλεκτρονική	17
11	Μεταφορά και αποθήκευση	17
12	Κατασκευαστής.....	18
13	Πιστοποιητικό εγγύησης.....	20

2 Περιγραφή και τεχνικές πληροφορίες

-Αυτό το εγχειρίδιο χρήσης και συντήρησης δημοσιεύεται για να σας βοηθήσει να εξοικειωθείτε με τη συσκευή σας από την αρχική φάση παραλαβής, μέσω της θέσης σε λειτουργία, έως τα επόμενα στάδια χρήσης και συντήρησης.

Εάν έχετε οποιαδήποτε δυσκολία στην κατανόηση του παρόντος εγχειριδίου, επικοινωνήστε με τον κατασκευαστή, την Électronique du Mazet, τον αντιπρόσωπο ή τον διανομέα σας.

-Το παρόν έγγραφο πρέπει να φυλάσσεται σε ασφαλές μέρος, προστατευμένο από ατμοσφαιρικούς παράγοντες, όπου δεν μπορεί να υποστεί ζημιά.

Το έγγραφο αυτό εγγυάται ότι οι συσκευές και η τεκμηρίωσή τους είναι τεχνικά ενημερωμένες κατά τη στιγμή της εμπορίας. Ωστόσο, διατηρούμε το δικαίωμα να προβούμε σε αλλαγές στη συσκευή και την τεκμηρίωσή της, χωρίς καμία υποχρέωση επικαιροποίησης των εν λόγω εγγράφων.

-Σε περίπτωση μεταβίβασης της συσκευής σε τρίτους, είναι υποχρεωτικό να ενημερώσετε την Électronique du Mazet για τα στοιχεία του νέου κατόχου της συσκευής. Επιβάλλεται να δοθούν στον νέο ιδιοκτήτη όλα τα έγγραφα, τα αξεσουάρ και η συσκευασία που αφορούν τη συσκευή.

2.1 Χρησιμοποιούμενα σύμβολα

	Προειδοποίηση: αυτό το λογότυπο εφιστά την προσοχή σας σε ένα συγκεκριμένο σημείο
	Οδηγίες λειτουργίας: αυτό το λογότυπο σας ενημερώνει ότι οι οδηγίες λειτουργίας πρέπει να διαβαστούν για την ασφαλή χρήση της συσκευής.
	Εφαρμοσμένο μέρος τύπου B: εφαρμοσμένο μέρος που έρχεται σε επαφή με τον ασθενή και μπορεί να συνδεθεί με τη γη.
	Ανακύκλωση: Ανακύκλωση: Αυτή η συσκευή θα πρέπει να απορρίπτεται σε κατάλληλη εγκατάσταση συλλογής και ανακύκλωσης. Συμβουλευτείτε τον κατασκευαστή.
	Προστατευτική γείωση
	Ασφάλεια
	Προσοχή: Απενεργοποίηση και ενεργοποίηση της συσκευής
	Εναλλασσόμενο ρεύμα
	Σειριακός αριθμός
	Κατασκευαστής
	Ημερομηνία κατασκευής
	Χώρα κατασκευής
	Αναφορά προϊόντος
	Σήμανση CE (Conformité Européenne)
	Μη ιονίζουσα ηλεκτρομαγνητική ακτινοβολία

2.2 Τεχνικές προδιαγραφές

2.2.1 Γενικά χαρακτηριστικά

- Θερμοκρασία λειτουργίας: 0°C έως 40°C.
- Θερμοκρασία αποθήκευσης: -40°C έως 70°C.
- Σχετική υγρασία λειτουργίας: 30% έως 75%.
- Υψόμετρο λειτουργίας: < 2000 μέτρα

2.2.2 Τεχνικά στοιχεία

- Διαστάσεις περιβλήματος: mm: 320 x 305 x 116 mm
- Βάρος περιβλήματος: .4,5 Kg.
- Χρώμα θήκης: Λευκό.
- Τροφοδοσία ρεύματος: 110-230VAC - 50/60Hz
- Κατανάλωση ενέργειας: (230VAC)
- Ασφάλειες: 2x μέγεθος 5x20mm - T3.15A-250V.
- Ηλεκτρικός εξοπλισμός κατηγορίας I.
- Ένδειξη ενεργοποίησης: Πράσινη φωτεινή ένδειξη και φωτισμός λογότυπου.
- Εφαρμοσμένο μέρος τύπου B

2.2.3 Αξεσουάρ

Αυτή η συσκευή παραδίδεται με τα ακόλουθα αξεσουάρ ως στάνταρ:

Ένα ζευγάρι μπότες θεραπείας πίεσης και ένα σετ από 10 ζώνες υγιεινής.

Η χρήση εξαρτημάτων που δεν συνιστώνται από τον κατασκευαστή δεν συνεπάγεται την ευθύνη του.

Αναφέρετε τα απαραίτητα εξαρτήματα (π.χ. θήκες υγιεινής, απολυμαντικά κ.λπ.)

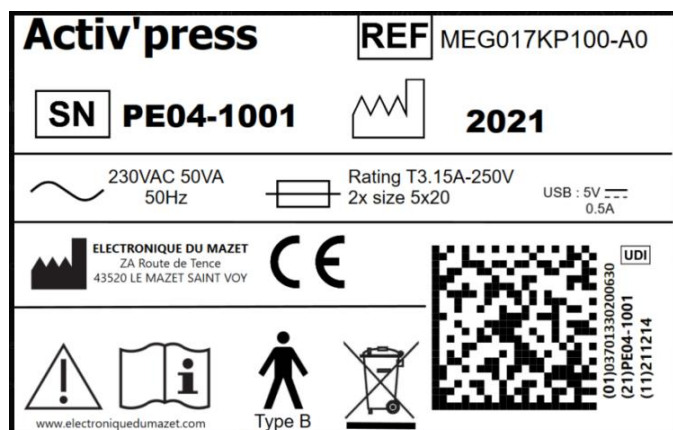
Τα ακόλουθα αξεσουάρ μπορούν να αγοραστούν ξεχωριστά:

- Μανίκι για θεραπεία άνω άκρων
- Ζώνη για κοιλιακή θεραπεία.
- Καπάκι για χρήση μόνο ενός εξαρτήματος.

2.3 Ετικέτα πινακίδας ονόματος

Οι πληροφορίες και τα χαρακτηριστικά αναγράφονται στο πίσω μέρος κάθε συσκευής σε μια ετικέτα.



2.3.1 Πινακίδα τύπου συσκευής






2.3.2 Ετικέτα πινακίδας τύπου αξεσουάρ

Botte 4P


ELECTRONIQUE du MAZET
ZA Route de Tence
43520 LE MAZET St VOY
France



(01)03701330200609
(21)B04M- 0001 
(11)211118 

Manchon 4P



ELECTRONIQUE du MAZET
ZA Route de Tence
43520 LE MAZET St VOY
France




(01)03701330200586
(21)M04M- 0001 
(11)211118 

Ceinture 4P

ELECTRONIQUE du MAZET
ZA Route de Tence
43520 LE MAZET St VOY
France

(01)03701330200593
(21)C04M- 0001 
(11)211118 

3 Προειδοποιήσεις



ΠΡΟΣΟΧΗ: Εγκαταστήστε τη συσκευή σε επίπεδη, σταθερή επιφάνεια . Μην φράζετε τα πίσω ανοίγματα εξαερισμού (όχι αντικείμενα πιο κοντά από 4 cm).



ΠΡΟΣΟΧΗ: **Οι** λωρίδες ρεύματος δεν πρέπει να τοποθετούνται στο δάπεδο. Καμία άλλη ηλεκτρική συσκευή ή πρίζα δεν πρέπει να είναι συνδεδεμένη στην πρίζα.



ΠΡΟΣΟΧΗ: Η συσκευή πρέπει να συνδεθεί σε πρίζα με ακροδέκτη γείωσης (ηλεκτρική συσκευή κατηγορίας I).



ΠΡΟΣΟΧΗ: Η μονάδα πρέπει να τοποθετηθεί έτσι ώστε το καλώδιο δικτύου να είναι ελεύθερα προσβάσιμο σε περίπτωση έκτακτης ανάγκης.



ΠΡΟΣΟΧΗ: **Σε** περίπτωση έκτακτης ανάγκης, αποσυνδέστε το καλώδιο δικτύου απευθείας από τη μονάδα.



ΠΡΟΣΟΧΗ: Δεν επιτρέπονται τροποποιήσεις στη συσκευή. Απαγορεύεται αυστηρά το άνοιγμα του περιβλήματος της συσκευής.



ΠΡΟΣΟΧΗ: Η συσκευή συμμορφώνεται με τα ισχύοντα πρότυπα ηλεκτρομαγνητικής συμβατότητας. Εάν αντιμετωπίσετε παρεμβολές ή άλλα προβλήματα με άλλη συσκευή, επικοινωνήστε με την Electronique du Mazet ή τον διανομέα για συμβουλές σχετικά με τον τρόπο αποφυγής ή ελαχιστοποίησης του προβλήματος.



ΠΡΟΣΟΧΗ: Υψόμετρο λειτουργίας κάτω από 2000m.
Οι επιδόσεις του αεροσκάφους μειώνονται με το ύψος.



ΠΡΟΣΟΧΗ: Η συσκευή πρέπει να χρησιμοποιείται με τα εξαρτήματα που παρέχονται από τον κατασκευαστή.

4 Προφυλάξεις

4.1 Κίνδυνοι υπόλοιπο

4.1.1 Αποτυχία δικτύου

Σε περίπτωση διακοπής ρεύματος κατά τη διάρκεια της θεραπείας, συνιστάται η αποσύνδεση των πνευματικών συνδέσμων από το πίσω μέρος της συσκευής για την ανακούφιση της πίεσης στα άκρα.

4.1.2 Επεξεργασμένες περιοχές

Οι περιοχές που θεραπεύονται από τη συσκευή είναι τα κάτω ή τα άνω άκρα.

5 Εγκατάσταση της συσκευής

Ανοίξτε το χαρτοκιβώτιο, αφαιρέστε τα αξεσουάρ και τη συσκευή.

Αφαιρέστε το ελαφρύ πλαστικό περιτύλιγμα που καλύπτει τη μονάδα.

Ελέγξτε τα περιεχόμενα του κουτιού με βάση τη **λίστα συσκευασίας** που περιλαμβάνεται στην τεκμηρίωση.

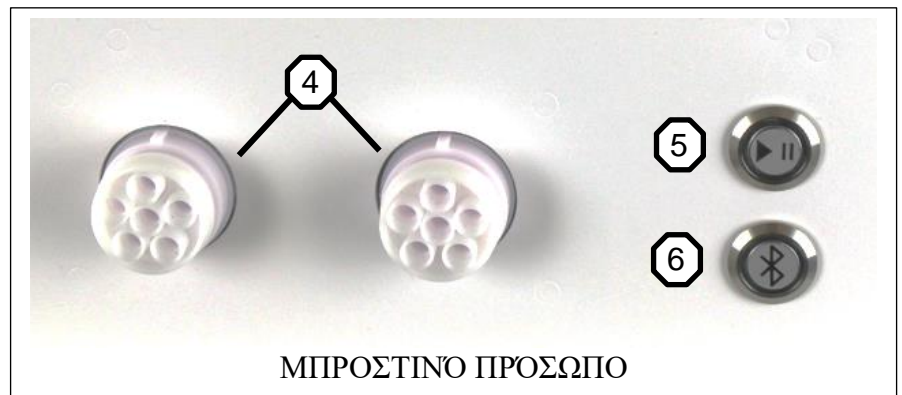
Ελέγξτε ότι τα περιεχόμενα του κουτιού δεν έχουν υποστεί ζημιές- εάν έχετε αμφιβολίες για την ακεραιότητα της συσκευής ή των εξαρτημάτων της και ότι η σωστή λειτουργία της συσκευής μπορεί να τεθεί υπό αμφισβήτηση, επικοινωνήστε με την **Électronique du Mazet**.

Εάν η συσκευή είχε αποθηκευτεί σε κρύο μέρος και υπήρχε κίνδυνος συμπύκνωσης, αφήστε τη συσκευή να σταθεί για τουλάχιστον 2 ώρες σε θερμοκρασία δωματίου πριν την ενεργοποιήσετε.

Πριν χρησιμοποιήσετε τη συσκευή για πρώτη φορά, συνιστάται να καθαρίσετε τη συσκευή και τα εξαρτήματά της (βλ. **§ Συντήρηση**).

Εγκαταστήστε τη συσκευή σε σταθερή βάση σε ύψος εργασίας και εκτός του περιβάλλοντος του ασθενούς.

5.1 Λειτουργίες και συνδέσεις της συσκευής :



- 1- Πρίζα δικτύου
- 2- Διακόπτης On / Off
- 3- Έξοδος USB 5V - 0,5 A
- 4- Συνδέσεις εξαρτημάτων
- 5- Κουμπί αναπαραγωγής/παύσης
- 6- Κουμπί σύνδεσης Bluetooth

6 Εγχειρίδιο χρήσης

6.1 Χειρισμός της συσκευής

6.1.1 Ενεργοποίηση / εκκίνηση

Συνδέστε το καλώδιο δικτύου και ενεργοποιήστε τη συσκευή με το διακόπτη που βρίσκεται στο πίσω μέρος της συσκευής (Θέση I: On / Θέση 0: Off) (βλέπε § Εγκατάσταση της συσκευής).
Η συσκευή ανάβει.

6.1.2 Αυτόνομος τρόπος λειτουργίας

Συνδέστε τα αξεσουάρ στη μονάδα. Πατήστε το κουμπί "On" για να ξεκινήσει η προεγγεγραμμένη θεραπεία, διάρκειας 20 λεπτών (εργοστασιακή προεπιλογή "Aesthetic Drainage"). Κατά τη διάρκεια της θεραπείας η πράσινη λυχνία είναι σταθερά αναμμένη. Όταν ολοκληρωθεί η θεραπεία αναβοσβήνει και το λογότυπο απενεργοποιείται.

Κατά τη διάρκεια της επεξεργασίας, ένα σύντομο πάτημα στο "On" θα κάνει παύση (αναβοσβήνει πράσινο) και ένα παρατεταμένο πάτημα θα σταματήσει (το λογότυπο και τα κουμπιά απενεργοποιούνται).

6.1.3 Τρόπος λειτουργίας με την εφαρμογή Activ'PRESS

6.1.3.1 Εγκατάσταση της εφαρμογής

Πηγαίνετε στο κατάστημα για να εγκαταστήσετε την εφαρμογή: Activ'Press
Προειδοποίηση: λειτουργεί μόνο με Android 8.0 και άνω

6.1.3.2 Χρήση

- Εκκινήστε την εφαρμογή στο tablet
- Στη συσκευή πατήστε το κουμπί Bluetooth.
- Ενώ αυτό αναβοσβήνει, κάντε τη σύνδεση με το tablet.
- Μόλις γίνει η σύνδεση, επιλέξτε το κατάλληλο πρόγραμμα.

6.2 Αντενδείξεις

Αυτή η συσκευή **δεν πρέπει να χρησιμοποιείται στις** ακόλουθες περιπτώσεις:

- Όταν η περιοχή θεραπείας έχει καρκινικές αλλοιώσεις.
- Όταν η περιοχή θεραπείας έχει ανοιχτές πληγές.
- Όταν η περιοχή θεραπείας έχει οξεία φλεγμονή.
- Αιμάθρωση και οξύ τραύμα με αιμάτωμα.
- Θρόμβωση των βαθιών φλεβών
- Λοιμώξεις (ερυσίπελας, λεμφαγγειίτιδα)
- Σοβαρή αρτηριακή νόσος (στάδια 3 & 4)
- Ανεπεξέργαστη καρδιακή ανεπάρκεια
- Αιμορροφιλία
- Ευθραυστότητα των μαλλιών
- Δερματοπάθεια

Οι αντενδείξεις δεν είναι εξαντλητικές και συμβουλευόμαστε τον χρήστη να ζητήσει συμβουλή σε περίπτωση αμφιβολίας.

7 Συντήρηση, σέρβις

Η συσκευή έχει σχεδιαστεί για να διαρκεί 5 χρόνια.

Για να διασφαλιστεί ότι η απόδοση της συσκευής διατηρείται καθ' όλη τη διάρκεια της ζωής της, είναι απαραίτητο να ελέγχεται η συσκευή από τους τεχνικούς της Electronique du Mazet κάθε 2 χρόνια.

7.1 Στέγαση

Το περίβλημα απαιτεί μόνο τον κανονικό, περιοδικό καθαρισμό της εξωτερικής του επιφάνειας, η οποία μπορεί να λερωθεί. Το ίδιο ισχύει και για τα καλώδια, τους σωλήνες, το

Βεβαιωθείτε ότι έχετε αποσυνδέσει το καλώδιο τροφοδοσίας από την πρίζα πριν από τον καθαρισμό.

7.2 Αξεσουάρ

Για να εξασφαλιστεί η τέλεια υγιεινή, είναι απαραίτητο να καθαρίζονται συστηματικά όλα τα υλικά και ο εξοπλισμός που έρχονται σε άμεση επαφή με τον ασθενή.

7.3 Αποστείρωση:

Αυτή η συσκευή δεν είναι αποστειρωμένη,
Τα εξαρτήματα είναι/δεν είναι αποστειρωμένα

8 Δυσλειτουργία

Εάν παρατηρήσετε κάποια δυσλειτουργία που δεν σχολιάζεται στα έγγραφα που συνοδεύουν τη συσκευή (βλ. παρακάτω), ενημερώστε τον αντιπρόσωπο ή τον κατασκευαστή.

Σε περίπτωση αποστολής της συσκευής, τηρείτε τις ακόλουθες οδηγίες:

- Απολυμάνετε και καθαρίστε τη μονάδα και τα εξαρτήματά της.
- Χρησιμοποιήστε την αρχική συσκευασία, συμπεριλαμβανομένων των φλαντζών συγκράτησης.
- Συνδέστε όλα τα εξαρτήματα στη συσκευή.
- Ρυθμίστε τα διάφορα στοιχεία.
- Βεβαιωθείτε ότι η συσκευασία είναι σωστά σφραγισμένη.

Διεύθυνση αποστολής :

**Electronique du Mazet
ZA Route de Tence
43520 Le Mazet St Voy**

**Τηλ: (33) 4 71 65 02 16
Φαξ: (33) 4 71 65 06 55**

E-mail: sav@electroniquedumazet.com

Πιθανές δυσλειτουργίες :

Περιγραφή της ανωμαλίας	Πιθανές αιτίες	Δράσεις
Συσκευή απενεργοποιημένη	Πρόβλημα με το δίκτυο ηλεκτρικής ενέργειας	Ελέγξτε τη σύνδεση δικτύου
	Ασφάλειες εκτός λειτουργίας	Έλεγχος και αλλαγή ασφαλειών
Πρόβλημα πληθωρισμού αξεσουάρ	Λάθος σύνδεση	Ελέγξτε τη σύνδεση των εξαρτημάτων
	Εάν χρησιμοποιείται μόνο ένα, λείπει το καπάκι	Ελέγξτε ότι το βύσμα και το εξάρτημα είναι σωστά συνδεδεμένα.

Εάν η συσκευή πέσει ή εάν εισχωρήσει νερό, είναι επιτακτική ανάγκη να ελεγχθεί η συσκευή από την Electronique du Mazet για να αποκλειστεί οποιοσδήποτε κίνδυνος (ασθενής και χρήστης) που σχετίζεται με τη χρήση της συσκευής.

9 Εξυπηρέτηση μετά την πώληση και εγγύηση

Αυτή η συσκευή είναι εγγυημένη από τον προμηθευτή σας υπό τους όρους που καθορίζονται στο παρόν έγγραφο, υπό την προϋπόθεση ότι :

- Πρέπει να χρησιμοποιούνται μόνο εξαρτήματα που παρέχονται από την Électronique du Mazet ή τους διανομείς της.
- Κάθε τροποποίηση, επισκευή, επέκταση, προσαρμογή και ρύθμιση της συσκευής πρέπει να πραγματοποιείται από την Électronique du Mazet ή τους εξουσιοδοτημένους διανομείς της για τις εργασίες αυτές.
- Το περιβάλλον εργασίας πληροί όλες τις κανονιστικές και νομικές απαιτήσεις.
- Η συσκευή επιτρέπεται να χρησιμοποιείται μόνο από αρμόδιο και εξειδικευμένο προσωπικό. Η χρήση πρέπει να γίνεται σύμφωνα με τις οδηγίες του παρόντος εγχειριδίου χρήσης.
- Οι θεραπείες πρέπει να χρησιμοποιούνται μόνο για τις εφαρμογές για τις οποίες προορίζονται και οι οποίες περιγράφονται στο παρόν εγχειρίδιο.
- Η συσκευή πρέπει να συντηρείται τακτικά σύμφωνα με τις οδηγίες του κατασκευαστή.
- Πληρούνται όλες οι νομικές απαιτήσεις για τη χρήση αυτής της συσκευής.
- Η συσκευή χρησιμοποιεί μόνο αναλώσιμα ή ημι-αναλώσιμα που παρέχονται ή καθορίζονται από τον κατασκευαστή.
- Τα μέρη του μηχανήματος και τα ανταλλακτικά δεν πρέπει να αντικαθίστανται από τον χρήστη.

Η ακατάλληλη χρήση αυτής της συσκευής ή η παραμέληση της συντήρησης απαλλάσσει την Électronique du Mazet και τους εξουσιοδοτημένους διανομείς της από κάθε ευθύνη για ελαττώματα, βλάβες, δυσλειτουργίες, ζημιές, τραυματισμούς και τα παρόμοια.

Η εγγύηση παύει να ισχύει εάν δεν τηρούνται αυστηρά οι οδηγίες λειτουργίας του παρόντος εγχειριδίου.

Η περίοδος εγγύησης είναι 24 μήνες από την ημερομηνία παράδοσης της συσκευής.

Τα αξεσουάρ είναι εγγυημένα για 6 μήνες από την ημερομηνία παράδοσης της συσκευής.

Τα αναλώσιμα και τα ημι-αναλώσιμα δεν είναι εγγυημένα.

Τα έξοδα μεταφοράς και συσκευασίας δεν περιλαμβάνονται στην εγγύηση.

Η Électronique du Mazet, ή ο διανομέας της, αναλαμβάνει την υποχρέωση να παρέχει τα σχέδια, τον κατάλογο ανταλλακτικών, τις οδηγίες και τα εργαλεία που είναι απαραίτητα για την επισκευή της συσκευής, υπό τον αποκλειστικό όρο ότι το εξειδικευμένο τεχνικό προσωπικό έχει εκπαιδευτεί για το συγκεκριμένο προϊόν.

10 Διάθεση

10.1 Αξεσουάρ

Μόλις διαπιστωθεί οποιαδήποτε βλάβη σε ένα εξάρτημα, το προϊόν πρέπει να καθαριστεί με απολυμαντικό ευρέος φάσματος και να επιστραφεί στον κατασκευαστή.

10.2 Ηλεκτρονική

Εάν η συσκευή δεν λειτουργεί πλέον ή είναι άχρηστη, θα πρέπει να επιστραφεί στον κατασκευαστή ή να μεταφερθεί σε ένα σημείο συλλογής της Récyllum.

Στο πλαίσιο της δέσμευσής της για το περιβάλλον, η Électronique du Mazet χρηματοδοτεί το δίκτυο ανακύκλωσης Récyllum που είναι αφιερωμένο στα ΑΗΗΕ Pro, το οποίο παίρνει πίσω δωρεάν ηλεκτρικό εξοπλισμό φωτισμού, εξοπλισμό ελέγχου και παρακολούθησης και χρησιμοποιημένες ιατρικές συσκευές (περισσότερες πληροφορίες στο www.recyllum.com).



11 Μεταφορά και αποθήκευση

Η συσκευή πρέπει να μεταφέρεται και να αποθηκεύεται στην αρχική της συσκευασία ή σε συσκευασία που την προστατεύει από εξωτερικές ζημιές.

Φυλάσσεται σε καθαρό, ξηρό μέρος σε θερμοκρασία δωματίου.

12 Κατασκευαστής

Η *Électronique du Mazet* είναι μια εταιρεία που βρίσκεται στην καρδιά του Massif Central. Αρχικά ήταν ένας απλός κατασκευαστής ηλεκτρονικών καρτών, με την πάροδο των ετών ανέπτυξε τη δική της μάρκα ιατρικού εξοπλισμού, κυρίως για τη φυσιοθεραπεία.

Σήμερα, η EDM μελετά, αναπτύσσει, κατασκευάζει και εμπορεύεται εξοπλισμό πρεσοθεραπείας, καταστοματοθεραπείας και ηλεκτροθεραπείας (αποκατάσταση πυελικού εδάφους).

Για περισσότερες πληροφορίες, μη διστάσετε να επικοινωνήσετε μαζί μας.

SAS Électronique du Mazet
ZA Route de Tence
43520 Le Mazet St Voy
Τηλ: +33 (0)4 71 65 02 16
Φαξ: +33 (0)4 71 65 06 55



facebook.com/electroniquedumazet



www.electroniquedumazet.com



ELECTRONIQUE DU MAZET

ZA ROUTE DE TENCE
43520 LE MAZET SAINT VOY

Tél : +33 4 71 65 02 16
Mail : sav@electroniquedumazet.com

Ο αντιπρόσωπος/διανομέας σας :

13 Πιστοποιητικό εγγύησης

Πιστοποιητικό εγγύησης

Αυτό το έντυπο πρέπει να επιστραφεί στην Electronique du Mazet εντός 15 ημερών από την εγκατάσταση ή την παραλαβή του εξοπλισμού.

Ι,

Οργανισμός:

Διεύθυνση:

.....

.....

Δηλώνει ότι παρέλαβε τη συσκευή n° σε λειτουργική κατάσταση.

Έχω λάβει όλες τις απαραίτητες οδηγίες για τη χρήση, τη συντήρηση, τη φροντίδα κ.λπ...

Διάβασα το εγχειρίδιο οδηγιών και σημείωσα τους όρους εγγύησης και σέρβις.

Σε περίπτωση που η Electronique du Mazet ή οι διανομείς της δεν λάβουν το έντυπο αυτό δεόντως συμπληρωμένο και υπογεγραμμένο εντός ενός μηνός από την παράδοση, η Electronique du Mazet απαλλάσσεται από κάθε ευθύνη όσον αφορά την εγγύηση και την εξυπηρέτηση μετά την πώληση ή οποιαδήποτε άλλη συνέπεια που οφείλεται σε κακή χρήση της συσκευής.

..... ΣΤΟ

Υπογραφή
Χρήστη :

Ο διανομέας σας :

Να επιστραφεί στο :
Electronique du Mazet
Z.A. Route de Tence
43520 Le Mazet St Voy

